

DUO Low table – Roberto Lazzeroni – 2023



Un'articolata famiglia di tavolini, disponibili in diverse forme e misure ideali da utilizzare davanti o affianco al divano a seconda della loro altezza. La versione bassa è disponibile in tre diverse forme (quadrato, rettangolare e circolare) e sei dimensioni, quella più alta (indicata come side-table) è disponibile in versione circolare.

Per alcune misure è prevista anche una versione "Total Marble", in cui il piano è costituito da marmo Calacatta 20mm e poggia direttamente sulla struttura, senza avere la cornice in legno massello.

CARATTERISTICHE TECNICHE

Versioni.

- ø 57 h 36
- ø 57 h 50
- ø 80 h 36
- ø 120 h 36
- 90×90 h 36
- 120×120 h 36
- 140×90 h 36
- ø 80 h 36 Total marmo
- ø 120 h 36 Total marmo
- 90×90 h 36 Total marmo
- 120×120 h 36 Total marmo
- 140×90 h 36 Total marmo

Struttura portante e cornice dei piani. In legno massello di frassino disponibile in due finiture:

- Frassino tinto wengé
- Frassino tinto moka

Piano. La cornice in massello di frassino funge da bordatura a un pannello in multistrato di pioppo impiallacciato in frassino nella stessa finitura scelta per la struttura. In alternativa è possibile inserire un piano con finitura diversa, che risulterà incastonato a filo con la cornice in massello di frassino.

Il piano è quindi disponibile nelle seguenti finiture:

- frassino tinto wengé o moka (stessa finitura scelta per la struttura)
- marmo Calacatta semilucido
- vetro retro-verniciato
- Total marmo Calacatta semilucido (non disponibile per le misure ø 57)*

***NB: Nella versione Total marmo Calacatta non è presente la cornice in massello di frassino.**

Piano in marmo Calacatta semilucido. Piano in marmo Calacatta semilucido alleggerito da poter alloggiare sopra il piano in frassino del tavolino, a filo con la cornice in massello di frassino. Il piano in marmo alleggerito ha uno spessore di 8mm ed è trattato superficialmente con una soluzione idrorepellente protettiva che gli dona un aspetto più naturale. La superficie inferiore del piano in marmo è rinforzata da un supporto in alluminio alveolare che ne garantisce resistenza alla flessione, rottura e urto.

Piano Total Marmo Calacatta semilucido. Piano in marmo Calacatta semilucido che tramite i distanziali poggia direttamente sulla struttura. Il piano in marmo ha uno spessore di 20 mm ed è trattato superficialmente con una soluzione idrorepellente protettiva che gli dona un aspetto più naturale. Il bordo del piano è stondato.

Piano in vetro retro-verniciato. Disponibile nei seguenti colori:

- NCS_S4005G20Y | Celadon

A complete range of side tables, available in different shapes and sizes and ideally suited to be used in front of or next to a sofa, depending on their height. The low version is available in three different shapes (square, rectangular and circular) and six sizes, the highest one (ideally a side-table) is available in a circular version.

For some sizes a "Total Marble" version has been envisaged, where the top is made of 20mm thick Calacatta marble which rests directly on the structure, without a solid wood frame.

TECHNICAL FEATURES

Versions.

- ø 57 h 36
- ø 57 h 50
- ø 80 h 36
- ø 120 h 36
- 90×90 h 36
- 120×120 h 36
- 140×90 h 36
- ø 80 h 36 Total marble
- ø 120 h 36 Total marble
- 90×90 h 36 Total marble
- 120×120 h 36 Total marble
- 140×90 h 36 Total marble

Supporting structure and top frame. Made of solid ash, available in two finishes:

- Ash in a wenge stain
- Ash in a moka stain

Top. The solid ash frame acts as a border for an ash veneered poplar plywood panel with the same finish as that chosen for the structure. Alternatively one can include a shelf with a different finish in line with the solid ash frame.

The top is available in the following finishes:

- wenge or moka stained ash (same finish as the one chosen for the structure)
- semi-gloss Calacatta marble
- coloured glass
- Total semi-gloss Calacatta marble (not available in the ø 57 size)*

*** Please note: In the Total Calacatta marble version there is no solid ash frame.**

Semi-gloss Calacatta marble top. The semi-gloss Calacatta marble has been lightened so that it can rest on the side-table ash top, in line with the solid ash frame. The lightened marble shelf is 8mm thick and is treated superficially with a protective water-repellent solution which gives it a more natural look. The underside of the marble shelf is reinforced with a honeycomb aluminium support that guarantees its resistance against bending, breakage and impact.

Total semi-gloss Calacatta marble top. Semi-gloss Calacatta marble top that rests directly on the structure thanks to spacers. The lightened marble shelf is 20mm thick and is treated superficially with a protective water-repellent solution which gives it a more natural look. The edge of the top is rounded.

Top in coloured glass. Available in the following colours:

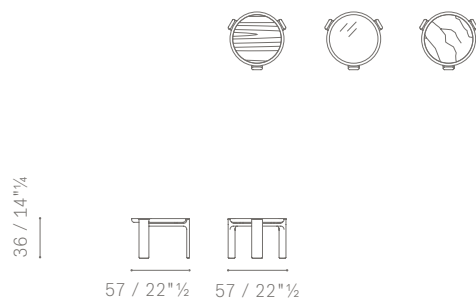
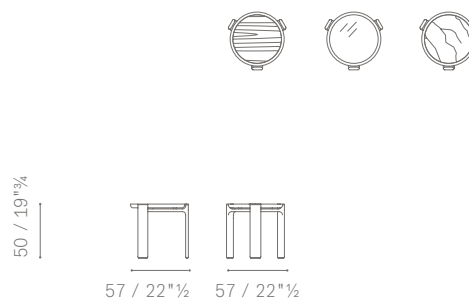
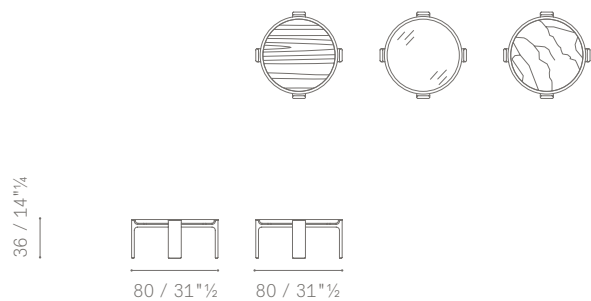
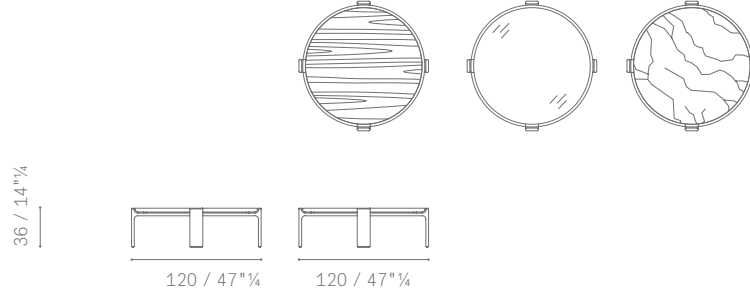
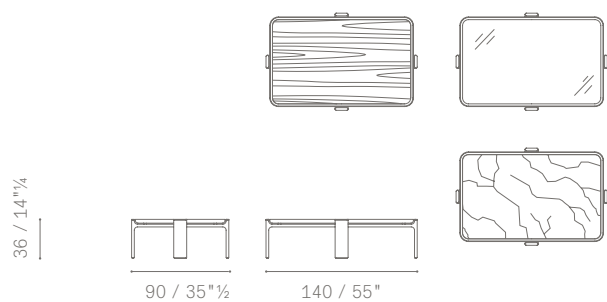
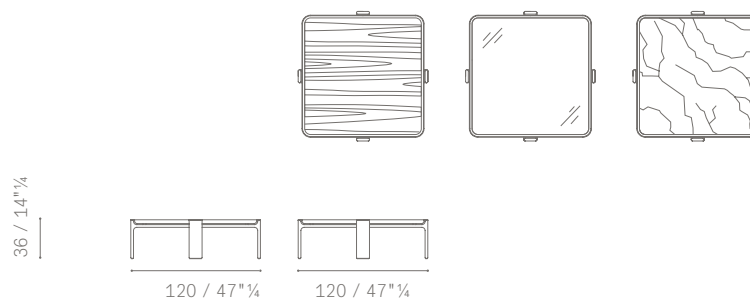
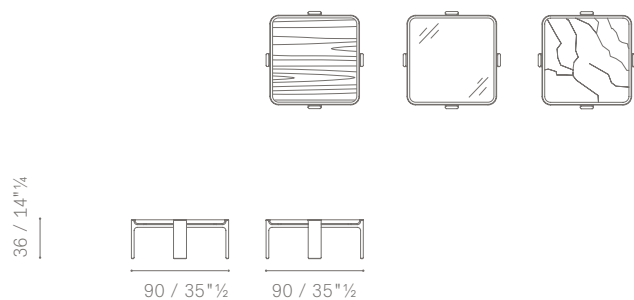
- NCS_S4005G20Y | Celadon

- NCS_S3005Y50R | Tortora
- NCS_S5040Y80R | Rosso Cina
- NCS_S8010R90B | Blu
- NCS_S3502Y | Grigio

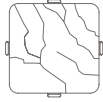
- NCS_S3005Y50R | Tortora
- NCS_S5040Y80R | Rosso Cina
- NCS_S8010R90B | Blu
- NCS_S3502Y | Grigio

Dettagli metallici di rifinitura. I distanziali che tengono sollevati i piani rispetto alla struttura e le parti terminali superiori dei montanti sono in metallo verniciato bronzo sfumato.

Metal trim details. The spacers that lift the tops compared to the structure and the tops of the uprights are made of painted metal shaded bronze.



TOTAL MARBLE TOP



36 / 14¹/₄



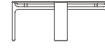
90 / 35¹/₂



90 / 35¹/₂



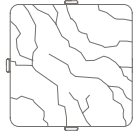
36 / 14¹/₄



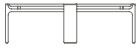
90 / 35¹/₂



140 / 55"



36 / 14¹/₄



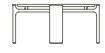
120 / 47¹/₄



120 / 47¹/₄



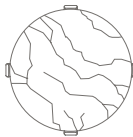
36 / 14¹/₄



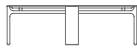
80 / 31¹/₂



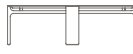
80 / 31¹/₂



36 / 14¹/₄



120 / 47¹/₄



120 / 47¹/₄