

Forum — Poltrona Frau Style & Design Centre — 1987



Una ricca collezione di sedute per l'ufficio direzionale e di medio livello, che riprendono le forme classiche e i dettagli propri della tradizione artigiana Poltrona Frau, come il ricciolo a voluta dello schienale e del sedile.

CARATTERISTICHE TECNICHE

Modelli:

- President
- Executive
- Managerial
- Meeting

Struttura.

President, Executive. In multistrato di betulla con traverse in massello di faggio e imbottitura in poliuretano espanso.

Managerial e Meeting. In acciaio con imbottitura in poliuretano espanso ottenuto da stampo.

Molleggio. Cinghie elastiche.

Braccioli (quando previsti). In poliuretano espanso ottenuto da stampo con inserto metallico.

Basamento. A 5 razze in alluminio verniciato.

- Nero
- Lucido

Meeting. Disponibili anche con meccanismo "torna".

Appoggi.

- Ruote piroettanti autofrenanti morbide
- Ruote piroettanti autofrenanti dure
- Ruote libere morbide
- Ruote libere dure
- Scivoli

N.B. Le poltrone Meeting con rotazione "torna" vengono fornite solo con scivoli.

Rivestimento. In Pelle Frau® ColorSphere® (SC).

Sfoderabilità. Non prevista.

FUNZIONI (COMUNI A TUTTE LE VERSIONI)

- › Rotazione 360°
- › Regolazione altezza seduta

FUNZIONI SPECIFICHE

President, Executive, Managerial.

- › Movimento oscillazione e inclinazione dello schienale con blocchi intermedi: si ottiene tirando, da seduti, la leva posta sotto il sedile, sul lato sinistro, e facendo pressione con il corpo sullo schienale.
- › Regolazione forza di oscillazione dello schienale agendo sulla manopola

A rich collection of executive and middle-management seating, suggesting a revival of classic forms and details typical of Poltrona Frau's craft tradition, like the spiral motif on the backrest and the seat.

TECHNICAL FEATURES

Items:

- President
- Executive
- Managerial
- Meeting

Structure.

President, Executive. Made of birch plywood with solid beech wood crosspieces and padded with polyurethane foam.

Managerial and Meeting. Made of steel padded with moulded polyurethane foam.

Suspension. Elastic belts.

Armrests (where fitted). Moulded polyurethane foam with a metal insert.

Base. 5-spokes aluminium base in a:

- Black finish
- Polished finish

Meeting. Available also with the "back to position" mechanism.

Supports.

- Soft, self-braking swivel castors
- Hard, self-braking swivel castors
- Free-rolling soft castors
- Free-rolling hard castors
- Glides

Note: Meeting armchairs with "back to position" mechanism are only equipped with glides.

Upholstery. In Pelle Frau® ColorSphere® (SC) leather.

Removability. Not possible.

FUNCTIONS (COMMON TO ALL VERSIONS)

- › 360° rotation
- › Seat height adjustment

SPECIFIC FUNCTIONS

President, Executive, Managerial.

- › Oscillation and inclination of the backrest with lock-in position: To activate the mechanism sit down, pull the lever located under the left-hand side of the seat and press your back against the backrest.
- › Adjustment of the oscillation resistance by using the knob located under

posta al centro sotto il sedile.

Meeting.

› Rotazione "torna": permette la rotazione della poltrona su se stessa e il ritorno nella posizione di partenza grazie ad un cuscinetto reggispinta. N.B. Le versioni "torna" sono disponibili solo con scivoli.

FUNZIONI OPZIONALI

President, Executive.

- Dispositivo elettropneumatico per l'estensione del sedile e del poggiatesta. Si ottiene premendo, da seduti, il pulsante posto sul carter sotto seduta sul lato destro. Trasformatore per la ricarica della batteria in dotazione.

Consigli di utilizzo. Le ruote morbide sono consigliate per le superfici in granito, ceramica, marmo, legno e linoleum mentre le ruote dure e gli scivoli si consigliano per le superfici in fibra tessile e moquette. Non è previsto l'uso su superfici sconnesse o altamente abrasive come cemento, asfalto o simili.

Nella stessa collezione.

Forum Bridge

the centre of the seat.

Meeting.

› "Back to position" rotation: it allows the chair to rotate around its axis and to return to the original position thanks to a thrust-bearing mechanism. Note: "Back to position" rotation versions are only available with glides.

OPTIONAL FUNCTIONS

President, Executive.

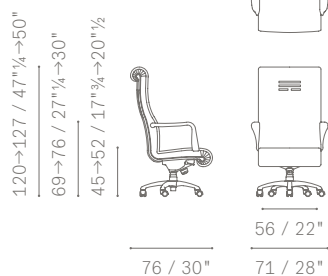
- Electro-pneumatic device for the regulation of the seat and the lumbar area. To activate the mechanism sit down and press the button located under the right-hand side of the seat. Battery charger transformer included.

Use recommendations. Soft wheels are advised for granite, ceramic, marble, wood and linoleum surfaces, whilst hard wheels and glides are advised for fabric surfaces. Not suitable for use on unpaved or extremely abrasive surfaces, such as cement, asphalt, or similar.

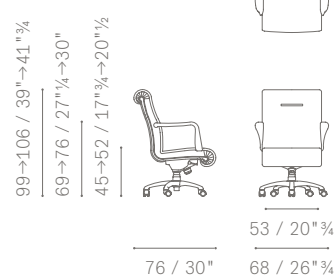
In the same collection.

Forum Bridge

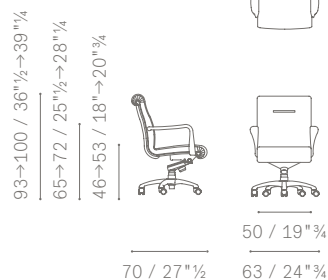
5232011



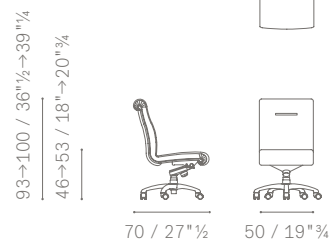
5232021



5232041



5232041



5232031



5232031

